

Projektvejledningsevaluering

Efteråret 2017

**Erhvervsøkonomi
5. Semester**

Svarprocent: 14 %, herudover 1 % delvist gennemført

Indledning

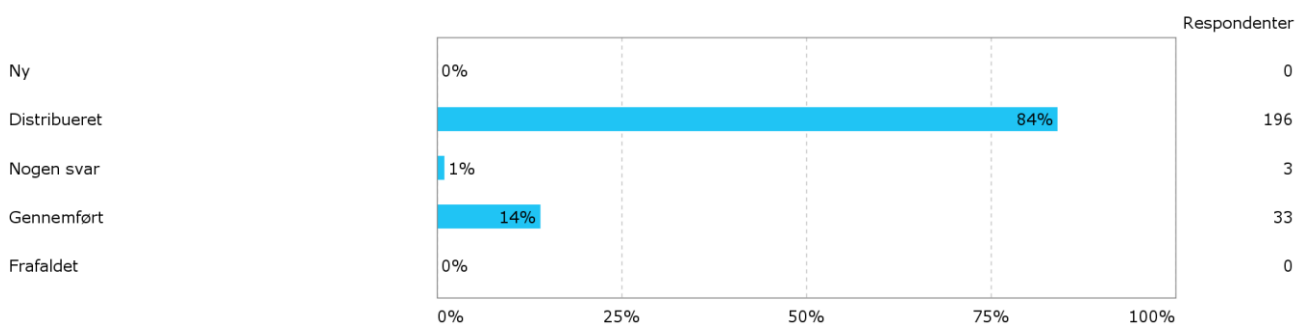
Undersøgelsen er foretaget i løbet af efterårssemesteret 2017 og er distribueret til samtlige medlemmer af populationen. Denne rapport indeholder kun de kvantitative resultater af spørgeundersøgelsen.

Undersøgelsens opdeling

Spørgeskemaet indeholder spørgsmål opdelt på følgende emner:

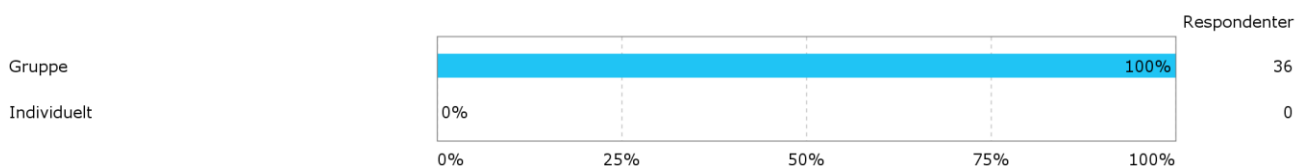
1. Vejledningens omfang
2. Vejledningens kvalitet
3. Forberedelse i forbindelse med vejledningen
4. Øvrigt

Samlet status

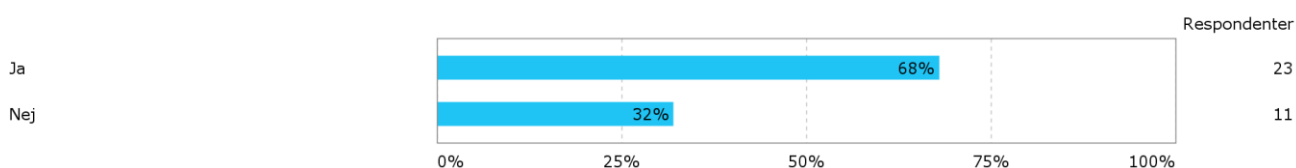


Resultater

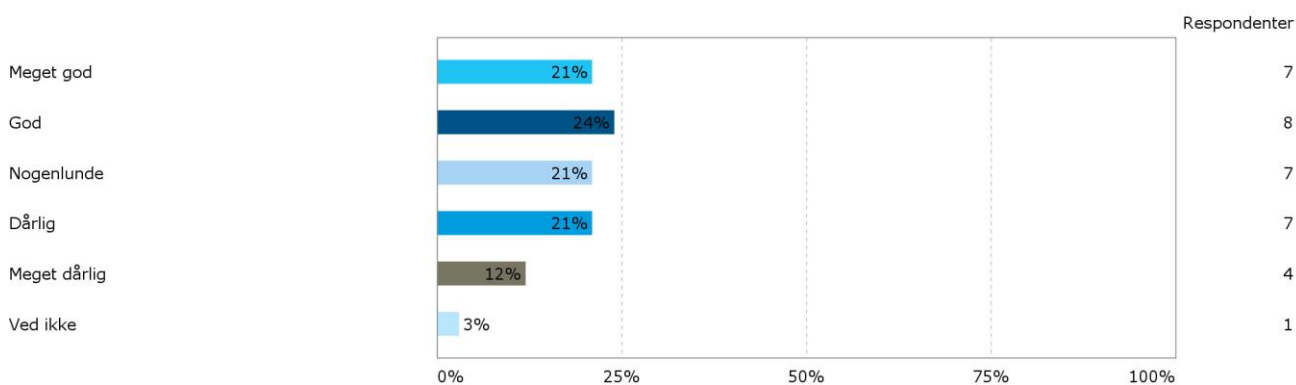
2. Blev projektet udarbejdet i en gruppe eller individuelt?



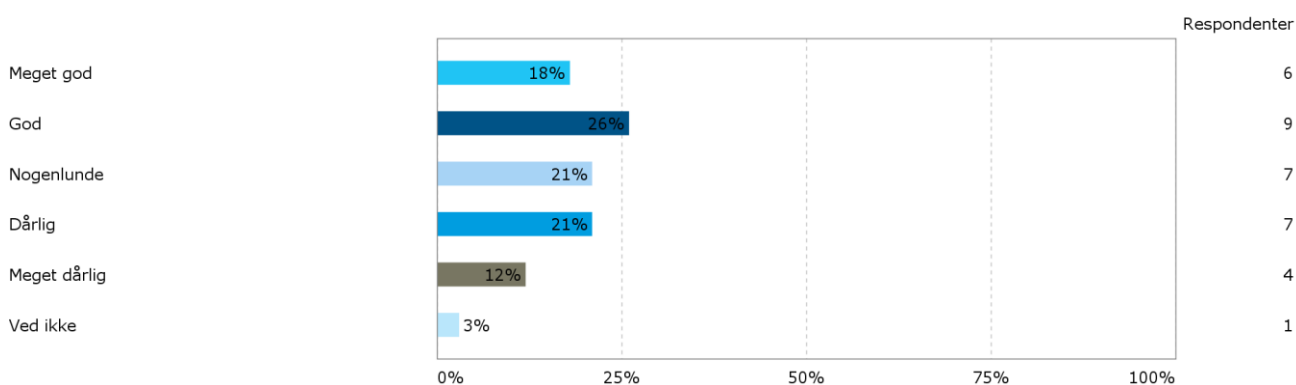
3. Har omfanget af vejledningen været passende?



4. Hvordan vurderer du kvaliteten af vejledningen.. - ...fagligt ift. projektemnet?

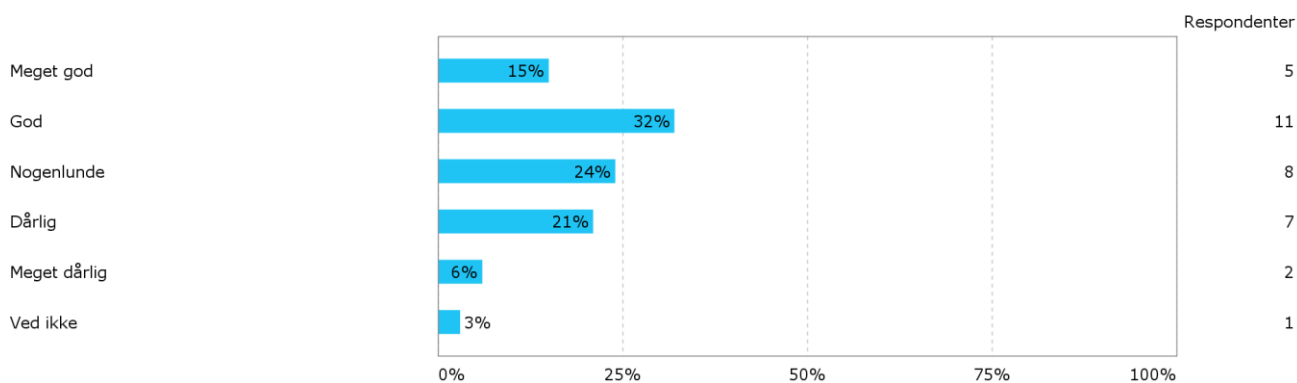


4. Hvordan vurderer du kvaliteten af vejledningen.. - ...metodemæssigt?

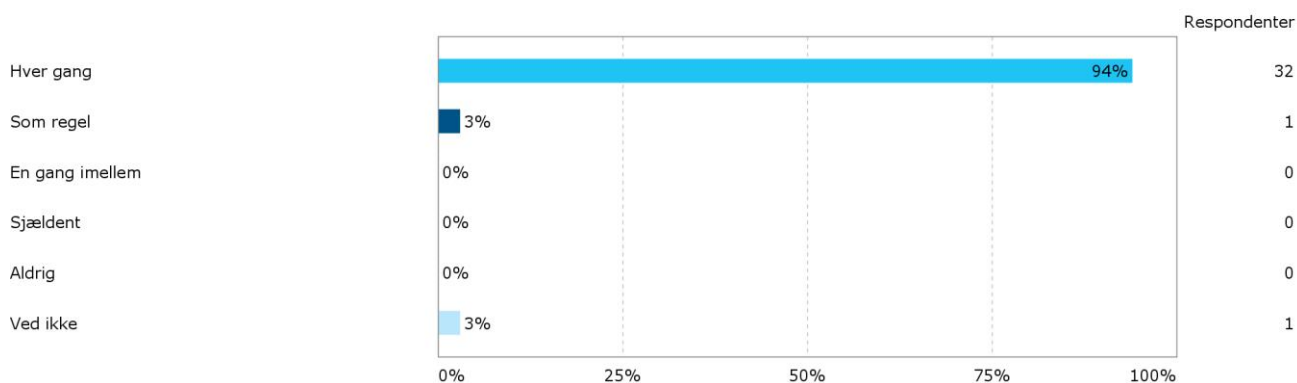




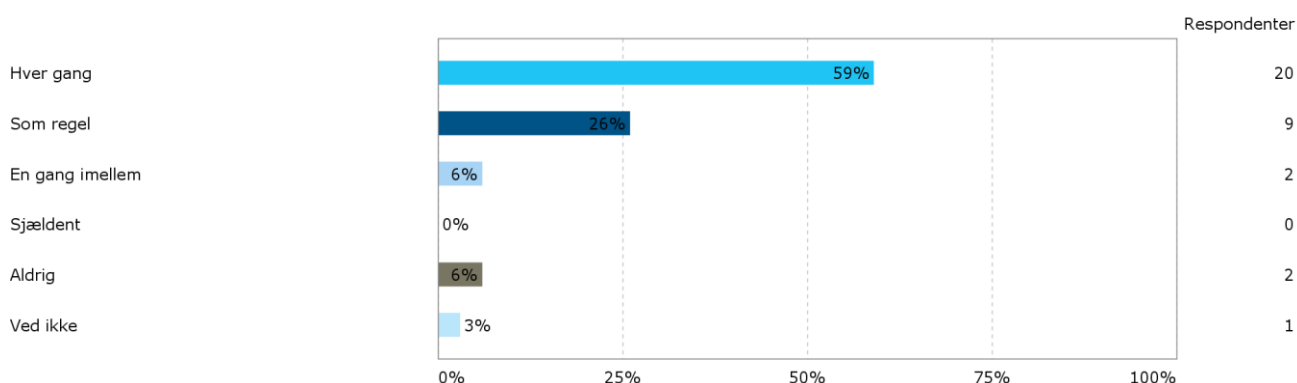
5. Hvordan vurderer du vejlederens forberedelse til vejledermøderne?



6.a Hvordan forberedte du eller din gruppe jer til vejledermøderne? - Vi/jeg gjorde overvejelser om, hvad vi ville tale med vejleder om til mødet



6.a Hvordan forberedte du eller din gruppe jer til vejledermøderne? - Vi/jeg sendte et skriftligt oplæg og/eller relevante dele af projektet til vejlederen inden mødet



6.b Anden forberedelse?

7. Har du idéer til, hvordan vejledningen kan gøres bedre eller kommentarer i øvrigt?

.....